



Технически параметри на компютъра

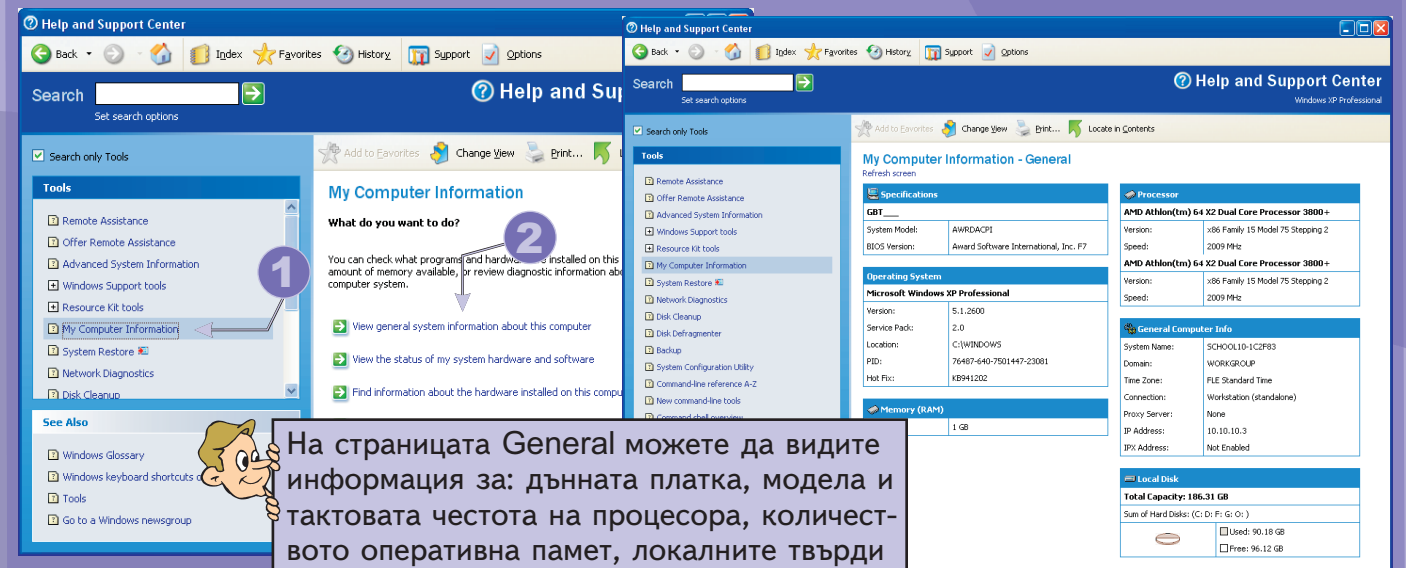


Операционната система Microsoft Windows позволява да се видят много основни характеристики на компютъра. Можете да получите информация за използваната операционна система, тактовата честота на процесора, количеството оперативна памет, за устройствата за съхранение на информация, както и за другите инсталирани хардуерни устройства.

За целта Windows XP разполага с много удобно средство, наречено Help and Support Center. То е част от операционната система и няма нужда да бъде инсталирано допълнително. Ако компютърът ви има интернет връзка, то Help and Support Center може да се използва и за контакт и съвет със специалисти, както и за обновяване на системния софтуер.

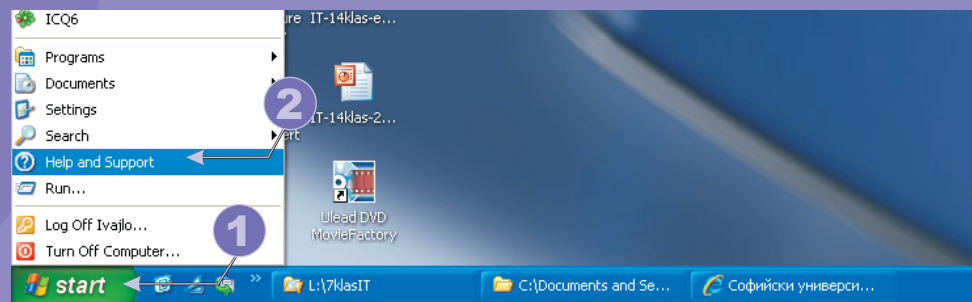


Заредете инструмента за получаване на информация за компютърната ви система и покажете общата информация за нея.

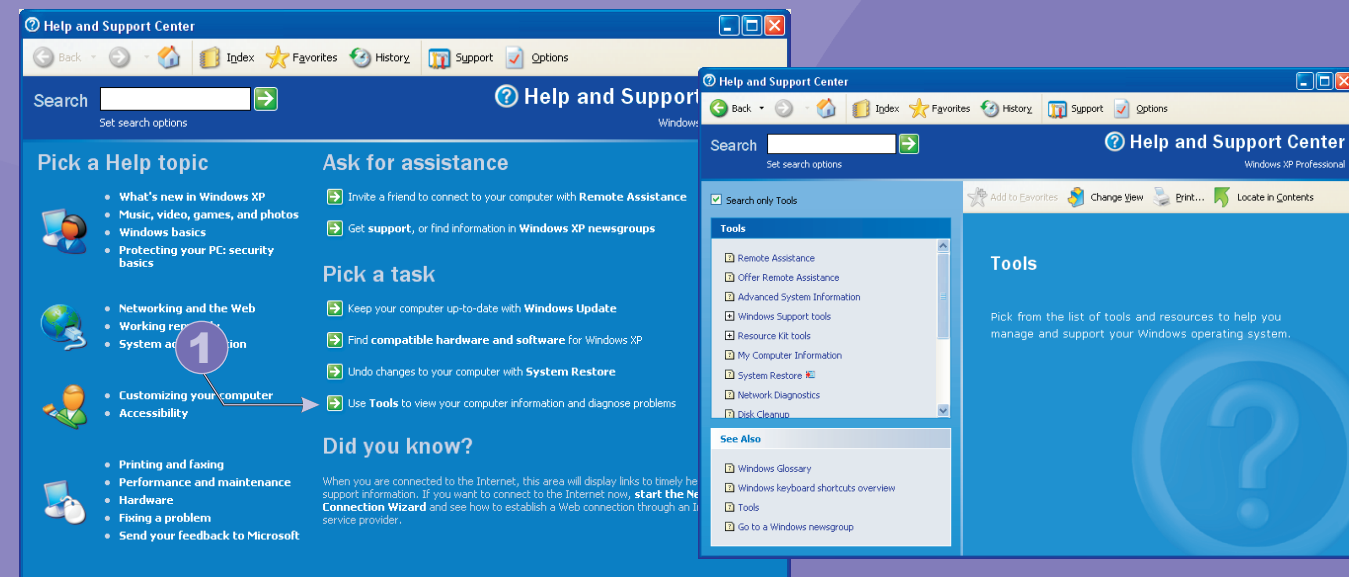


На страницата General можете да видите информация за: дънната платка, модела и тактовата честота на процесора, количеството оперативна памет, локалните твърди дискове, адреса на компютъра в Интернет.

1 Стартирайте Help and Support Center.



2 Отворете страницата с инструменти за получаване на системна информация и диагностика.



4 Намерете информация за:

- Тактовата честота и модела на процесора
- Количеството оперативна памет
- Общия капацитет на твърдите дискове и свободната част на всеки от тях
- Модела на монитора
- Използваната в момента резолюция
- Модела на видео картата, звуковата карта, мрежовата карта
- Видовете оптични устройства
- Инсталираните принтери
- Броя на USB портовете



5 Прочетете имат ли вашите твърди дискове нужда от дефрагментиране.



Фрагментацията е една от основните причини компютърът ви да бъде бавен и нестабилен. Тя е възможна поради това, че различни части от един файл могат да бъдат записани на различни места в диска.

